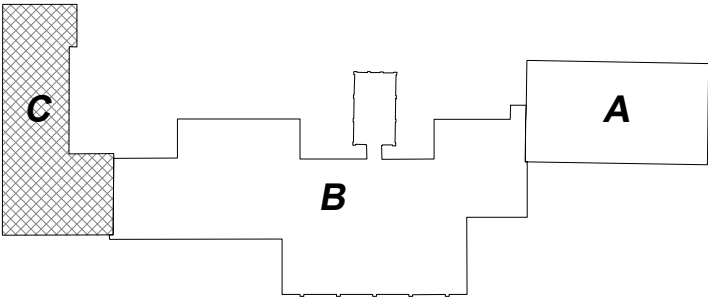




		<b>ZESTAWIENIE STOLARKI DRZWIOWEJ</b>				<b>LP.</b>	<b>UWAGI</b>		
						1	Poziom ±0,00 odnosi się do poziomu posadzki parteru części "A" kompleksu szkolnego		
						2	Wymiary sprawdzić i pasować na budowie		
						3	Powierzchnie pomieszczeń liczone zgodnie z PN-ISO 9836		
						4	Opis otworów drzwiowych podano w świetle ościeżnicy; zwrócić uwagę na różnicę w stosunku do wymiaru w świetle muru		
						5	Wymiary podano w świetle wykonanych ścian		
						6	Odkrywki wykonano lokalnie. Dopuszcza się występowanie innych warunków budowlanych poza miejscem wykonania odkrywek		
						7	Wszelkie wątpliwości konsultować z projektantem		
						8	Projekt rozpatrywać razem z częścią branżową		
						<b>SCHEMAT BUDYNKU</b>			
									
						A SEGMENT HISTORYCZNY, 3K NADZIEMNE, SUTERENA, CZĘŚCIOWA PIWNICA			
						B SEGMENT WSPÓŁCZESNY, 1K NADZIEMNA			
						C SEGMENT WSPÓŁCZESNY, 2K NADZIEMNE			
						 OZNACZENIE SEGMENTU, KTÓREGO DOTYCZY PROJEKT			
						JEDNOSTKA PROJEKTOWA PROWADZĄCA:			
									
						Spółka z ograniczoną odpowiedzialnością Sp. k. Ul. Dębowa 1/2, 82-500 Kwidzyn www.grupayang.pl; e-mail: pracownia@grupayang.pl mobile: +48 735 963 730			
						NAZWA OBIEKTU BUDOWLANEGO: PROJEKT REMONTU BUDYNKU "C" ZESPOŁU SZKÓŁ W KISIELICACH			
						ADRES OBIEKTU BUDOWLANEGO: UL. DASZYŃSKIEGO 3, 14-220 KISIELICE ID 280704_4.0001.173, dz. nr 173, obręb geodezyjny 0001			
						TYTUŁ (NAZWA) RYSUNKU: ZESTAWIENIE STOLARKI DRZWIOWEJ			
						SKALA:	NR RYSUNKU:		
						1:100		A-4	
						DATA: STYCZEŃ 2024			
						GŁÓWNY	IMIĘ I NAZWISKO: mgr inż. Michał Jabłoński		PODPIS:
							SPECJALNOŚĆ: architektoniczna bez ograniczeń		NR UPRAWNIEŃ: PO/KK/175/2007
						ASYSTENT	IMIĘ I NAZWISKO:		PODPIS:
							SPECJALNOŚĆ:		NR UPRAWNIEŃ:
						SPRAWDZAJĄCY	IMIĘ I NAZWISKO:		PODPIS:
							SPECJALNOŚĆ:		NR UPRAWNIEŃ:
		-dokładne wymiary stolarki otworowej dostosować do wymiarów otworów budowlanych zrealizowanych na budowie							
		-stolarkę sprawdzić z rzutami architektury							
		-kolorystykę oraz wyposażenie skrzydeł w zamki, szyldy, uchwyty uzgodnić z Inwestorem							
		-wątpliwości konsultować z projektantem							
		-wymiar oznaczony symbolem "*" wynikowo (do dostosowania)							
		-drzwi wyposażać w samozamykacze zgodnie z oznaczeniami na rzutach; drzwi z samozamykaczami oznaczono symbolem "S"							